

la Linea Medica.



Poltrona Comoda srl

Via Montanelli, 50 - 61122 Pesaro (PU) - Italy


Tel. +39 0721 28 09 01 / 02 / 03 - Fax +39 0721 28 96 31

www.newrelax.it • newrelax@newrelax.it





Tessuti Coordinati



Art. UNITO ECOLOGICO
32 Verde Acqua

Art. KILT ECOLOGICO
32 Verde Acqua

Art. SIMILPELLE IGNIFUGA
17 Verde Acqua

Art. UNITO ECOLOGICO
108 Rosso

Art. KILT ECOLOGICO
08 Rosso

Art. SIMILPELLE IGNIFUGA
03 Rosso

Art. UNITO ECOLOGICO
36 Marrone

Art. KILT ECOLOGICO
10 Beige / Marrone

Art. SIMILPELLE IGNIFUGA
29 Panna

Art. UNITO ECOLOGICO
17 Blu

Art. KILT ECOLOGICO
31 Blu

Art. SIMILPELLE IGNIFUGA
14 Blu

Art. SIMILPELLE IGNIFUGA
22 Marrone

UNITO ECOLOGICO
75% Cot - 20% Acr - 5% Altre Fibre

KILT ECOLOGICO
75% Cot - 20% Acr - 5% Altre Fibre

SIMILPELLE IGNIFUGA
88% PVC plastificato - 12% Poliestere
CLASSE 1 M
Pulire con tessuto umido o insaponato
e sciacquare bene con acqua pulita

**COMPOSIZIONE E
MANUTENZIONE
TESSUTI**



Global Relax presenta la **Linea Medicale**
che contribuirà ad aiutarti e a renderti indipendente, facilitando i normali movimenti quotidiani.

Le poltrone sono disponibili, a richiesta, con **KIT COPRIPOLTRONA**.
Protagonista della linea, senza cerniere o clips, di facile montaggio che permette di essere lavato anche in lavatrice. Coordinato con il rivestimento del modello scelto, rende la poltrona ancor più igienica ed elegante.

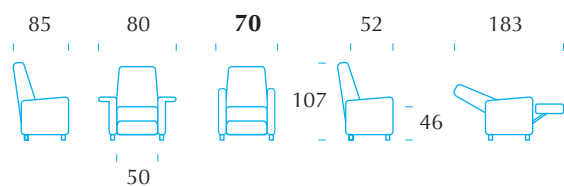
I rivestimenti sono ottenuti con **TESSUTI ECOLOGICI**,
anallergici e certificati pensati per ridurre al minimo l'impatto ambientale e consentendo di prolungare la vita della poltrona. La similpelle antiurina, antiacaro e antibatterica è trattata, inoltre, con procedimenti ignifughi, per garantire la massima sicurezza del prodotto.

MECCANICA nuova. Interamente studiata, progettata e prodotta in Italia.
Il nuovo colore beige, con laccatura lucida ed ecologica, conferisce al meccanismo una perfetta abbinabilità ai rivestimenti e l'adattabilità agli ambienti più esclusivi. Di struttura stabile e di funzionalità solida è in grado di offrire un valido supporto ad ogni differente esigenza del cliente.

La compagna Versatile e Innovativa.



Dimensioni:



Packaging:

cm. 109 x 85 x 89,5
1 CNT m³ 0,80 / 1



Meccanica:



4 motori



Caratteristiche tecniche:

Struttura: metallo - legno
Imbottitura: in poliuretano espanso indeformabile a densità differenziata e memory foam
Sfoderabilità: non sfoderabile



BRACCIOLO pieghevole che favorisce il passaggio dalla poltrona ad un'altra seduta, semplicemente con una leggera pressione sul pomello.




mod.

710



BRACCIOLO con sistema di snodo che favorisce il passaggio attraverso le porte, semplicemente sollevandolo si riduce l'ingombro.



MANIGLIONE posteriore che agevola gli spostamenti.



SISTEMA che permette il **SOLLEVAMENTO** per un accesso facilitato alle superfici più alte.



4 RUOTE di serie per facilitare gli spostamenti.



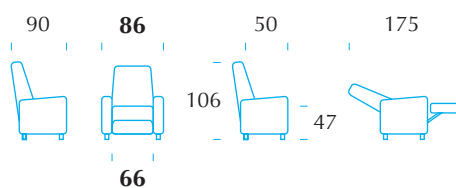
OPZIONALE
Kit Copripoltrona esclusivo e personalizzato in base al modello scelto.



L'aiuto Forte e Calibrato.



Dimensioni:



Caratteristiche tecniche:

Struttura: metallo - legno
Imbottitura: in poliuretano espanso indeformabile a densità differenziata e memory foam
Sfoderabilità: non sfoderabile



Meccanica:



3 motori



Packaging:

cm. 109 x 85 x 98
1 CNT m³ 0,91 / 1

Meccanismo con tenuta **FINO A 320 KG.**



mod.

790



MECCANICA RINFORZATA fino a 320 kg. con sistema che permette la posizione Lift (messa in piedi).



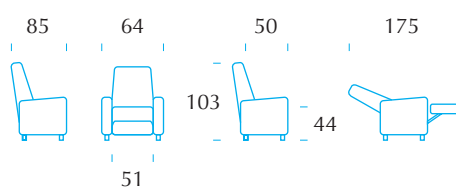
OPZIONALE
Kit Copripoltrona esclusivo e personalizzato in base al modello scelto.



La sedia Relax che Arreda.



Dimensioni:



Caratteristiche tecniche:

Struttura: metallo - legno
Imbottitura: in poliuretano espanso indeformabile a densità differenziata e memory foam
Sfoderabilità: non sfoderabile



Meccanica:



Manuale



Packaging:

cm. 104 x 65 x 86
1 CNT m³ 0,58 / 1



mod.

770



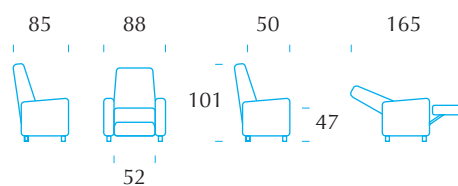
OPZIONALE
Kit Copripoltrona
esclusivo e personalizzato in base al modello scelto.



La seduta Elegante e Funzionale.



Dimensioni:



Packaging:

cm. 105 x 85 x 89,5
1 CNT m³ 0,80 / 1



Caratteristiche tecniche:

Struttura: metallo - legno
Imbottitura: in poliuretano espanso indeformabile a densità differenziata e memory foam
Sfoderabilità: non sfoderabile



Meccanica:



Emme Lift



Emme Plus



Emme Lift + Roller Sistem




Emme Plus + Roller Sistem




mod.

730



OPZIONALE

Roller System che consente tramite una leggera pressione sull'apposito pedale, posto alla base dello schienale, di attivare un sistema di sollevamento su ruote che permette di spostare agevolmente la poltrona.



NUOVA MECCANICA

in color beige lucida. Integramente prodotta in Italia. Estremamente elegante e affidabile.



OPZIONALE

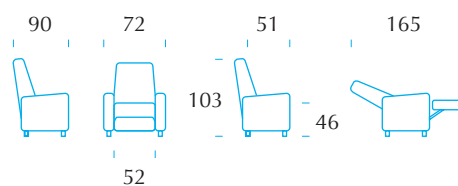
Kit Copripoltrona esclusivo e personalizzato in base al modello scelto.



La piccola Compatta e Flessibile.



Dimensioni:



Packaging:

cm. 105 x 85 x 89,5
1 CNT m³ 0,80 / 1



Caratteristiche tecniche:

Struttura: metallo - legno
Imbottitura: in poliuretano espanso indeformabile a densità differenziata e memory foam
Sfoderabilità: non sfoderabile



Meccanica:



Emme Lift



Emme Plus



Emme Lift + Roller Sistem



Emme Plus + Roller Sistem



mod.


750



SCHIENALE ERGONOMICO. Sistema esclusivo in grado di muovere la parte alta dello schienale portando il dorso nella posizione più rilassante. Essenziale per la visione TV e la lettura.



Pratica e **FLESSIBILE NEI VOLUMI.** Con un semplice gesto lo schienale si ripiega su se stesso permettendo facili spostamenti e minimi ingombri.



NUOVA MECCANICA in color beige lucida. Integramente prodotta in Italia. Estremamente elegante e affidabile.



OPZIONALE Roller System che consente tramite una leggera pressione sull'apposito pedale, posto alla base dello schienale, di attivare un sistema di sollevamento su ruote che permette di spostare agevolmente la poltrona.



OPZIONALE
Kit Copripoltrona esclusivo e personalizzato in base al modello scelto.



